

RG
16.04.2015

Tarnów, dnia 15 kwietnia 2015 r.

URZĄD GMINY TARNÓW	
Wpł. dnia	2015 -04- 15
L.dz.	122 / 15 zat.
podpis	

Przewodnicząca
Rady Gminy Tarnów
mgr Wiesława Mitera


Zgodnie z art. 270 ust. 2 ustawy z dnia 27 sierpnia 2009 r. o finansach publicznych (t.j. Dz.U. z 2013 r., poz. 885 ze zm.) przekazuje się:

1. Bilans z wykonania budżetu jednostki samorządu terytorialnego.
2. Łączny bilans obejmujący dane wynikające z bilansów samorządowych jednostek budżetowych i samorządowych zakładów budżetowych.
3. Łączny rachunek zysków i strat obejmujących dane wynikające z rachunków zysków i strat samorządowych jednostek budżetowych i samorządowych zakładów budżetowych.
4. Łącznego zestawienia zmian w funduszu obejmującego dane wynikające z zestawień zmian w funduszu samorządowych jednostek budżetowych i samorządowych zakładów budżetowych.

Z poważaniem

WÓJT GMINY


mgr Grzegorz Kozioł



Nazwa i adres jednostki sprawozdawczej Wójt Gminy Tarnów ul.Krakowska 19 33-100 TARNÓW	BILANS z wykonania budżetu państwa, jednostki i samorządu terytorialnego Gmina TARNÓW sporządzony na dzień 31-12-2014 r.	Adresat: Regionalna Izba Obrachunkowa w Krakowie
		Wysłać bez pisma przewodniego wersja robocza
Numer identyfikacyjny REGON 851661004		

AKTYWA	Stan na początek roku	Stan na koniec roku	PASYWA	Stan na początek roku	Stan na koniec roku
I Środki pieniężne	2 082 165,94	4 712 765,62	I Zobowiązania	28 311 836,35	33 760 507,67
I.1 Środki pieniężne	2 082 165,94	4 712 765,62	I.1 Zobowiązania finansowe	28 239 553,49	33 742 906,81
I.1.1 Środki pieniężne budżetu	2 082 165,94	4 712 765,62	I.1.1 Krótkoterminowe (do 12 miesięcy)	1 360 000,00	1 460 010,00
I.1.2 Pozostałe środki pieniężne	0,00	0,00	I.1.2 Długoterminowe (powyżej 12 miesięcy)	26 879 553,49	32 282 896,81
II Należności i rozliczenia	447 701,73	627 334,14	I.2 Zobowiązania wobec budżetów	71 606,34	17 223,21
II.1 Należności finansowe	44 000,00	153 889,12	I.3 Pozostałe zobowiązania	676,52	377,65
II.1.1 Krótkoterminowe (do 12 miesięcy)	44 000,00	153 889,12	II Aktywa netto budżetu	-27 213 359,68	-29 848 091,91
II.1.2 Długoterminowe (powyżej 12 miesięcy)	0,00	0,00	II.1 Wynik wykonania budżetu (+,-)	920 975,76	-2 713 439,51
II.2 Należności od budżetów	403 502,38	473 398,98	II.1.1 Nadwyżka budżetu (+)	920 975,76	0,00
II.3 Pozostałe należności i rozliczenia	199,35	46,04	II.1.2 Deficyt budżetu (-)	0,00	-2 713 439,51
III Inne aktywa	0,00	0,00	II.1.3 Niewykonane wydatki (-)	0,00	0,00
			II.2 Wynik na operacjach niekasowych (+,-)	109 380,29	78 707,28
			II.3 Rezerwa na niewygasające wydatki	0,00	0,00
			II.4 Środki z prywatyzacji	0,00	0,00
			II.5 Skumulowany wynik budżetu (+,-)	-28 243 715,73	-27 213 359,68
			III Inne pasywa	1 431 391,00	1 427 684,00

~~SKARBNIK GMINY~~

mgr Irena Pablińska

2015-03-31

rok, miesiąc, dzień

wersja robocza

WÓJT GMINY

mgr Grzegorz Kozioł

zarząd

Suma aktywów	2 529 867,67	5 340 099,76	Suma pasywów	2 529 867,67	5 340 099,76

Informacje uzupełniające:

Symbol	Opis	Wartość
1	Udzielone gwarancje i poręczenia	0,00
2	Otrzymane gwarancje i poręczenia	0,00
3	Inne informacje istotne dla rzetelności i przejrzystości budżetu	0,00

SKARBNIK GMINY

mgr Irena Podraza

skarbnik

2015-03-31

rok, miesiąc, dzień

wersja robocza

WOJTA GMINY

mgr Grzegorz Kozioł

zarząd

SKARBNIK GMINY

mgr Irena Podraza
skarbnik

2015-03-31

rok, miesiąc, dzień

WÓJT GMINY

mgr Grzegorz Kozioł

zarząd

Nazwa i adres jednostki sprawozdawczej Wójt Gminy Tarnów ul. Krakowska 19 33-100 TARNÓW Numer identyfikacyjny REGON 851661004	BILANS jednostki budżetowej i samorządowego zakładu budżetowego sporządzony na dzień 31-12-2014 r.	Adresat: Regionalna Izba Obrachunkowa w Krakowie
		Wysłać bez pisma przewodniego wersja robocza

AKTYWA	Stan na początek roku	Stan na koniec roku	PASYWA	Stan na początek roku	Stan na koniec roku
A Aktywa trwałe	163 872 404,47	171 078 095,24	A Fundusz	162 934 418,19	171 202 830,18
A.I Wartości niematerialne i prawne	0,00	5 443,06	A.I Fundusz jednostki	147 962 265,64	156 489 469,90
A.II Rzeczowe aktywa trwałe	122 938 740,46	130 148 177,18	A.II Wynik finansowy netto (+,-)	14 972 940,37	14 713 360,28
A.II.1 Środki trwałe	114 675 345,20	126 890 628,70	A.II.1 Zysk netto (+)	47 649 696,65	48 094 008,66
A.II.1.1 Grunty	6 822 444,46	6 886 054,89	A.II.2 Strata netto (-)	-32 676 756,28	-33 380 648,38
A.II.1.2 Budynki, lokale i obiekty inżynierii lądowej i wodnej	107 087 720,38	119 110 907,17	A.III Nadwyżka środków obrotowych (-)	-787,82	0,00
A.II.1.3 Urządzenia techniczne i maszyny	315 987,60	293 120,90	A.IV Odpisy z wyniku finansowego (-)	0,00	0,00
A.II.1.4 Środki transportu	257 438,07	215 488,95	A.V Fundusz mienia zlikwidowanych jednostek	0,00	0,00
A.II.1.5 Inne środki trwałe	191 754,69	385 056,79	B Państwowe fundusze celowe	0,00	0,00
A.II.2 Środki trwałe w budowie (inwestycje)	8 263 395,26	3 257 548,48	C Zobowiązania i rezerwy na zobowiązania	4 921 548,92	4 880 441,55
A.II.3 Zaliczka na środki trwałe w budowie (inwestycje)	0,00	0,00	C.I Zobowiązania długoterminowe	0,00	0,00
A.III Należności długoterminowe	11 364,01	2 175,00	C.II Zobowiązania krótkoterminowe	4 921 548,92	4 880 441,55
A.IV Długoterminowe aktywa finansowe	40 922 300,00	40 922 300,00	C.II.1 Zobowiązania z tytułu dostaw i usług	592 346,65	206 081,85
A.IV.1 Akcje i udziały	40 922 300,00	40 922 300,00	C.II.2 Zobowiązania wobec budżetów	1 960 895,35	2 516 134,88
A.IV.2 Inne papiery wartościowe	0,00	0,00	C.II.3 Zobowiązania z tytułu ubezpieczeń i innych świadczeń	761 651,56	676 822,08
A.IV.3 Inne długoterminowe aktywa finansowe	0,00	0,00	C.II.4 Zobowiązania z tytułu wynagrodzeń	1 497 085,93	1 368 758,91
A.V Wartość mienia zlikwidowanych jednostek	0,00	0,00	C.II.5 Pozostałe zobowiązania	71 456,07	90 173,69
B Aktywa obrotowe	6 472 210,63	7 609 743,42	C.II.6 Sumy obce (depozytowe, zabezpieczenie wykonania umów)	38 113,36	22 470,14

SKARBNIK GMINY

mgr Inna Bodrzyca

BeSTia

2015-04-15

(rok, miesiąc, dzień)
wersja robocza

(kierownik jednostki)

WÓJT GMINY

mgr Grzegorz Kozioł

Strona 1 z 4

B.I Zapasy	78 604,46	70 090,63	C.II.7 Rozliczenia z tytułu środków na wydatki budżetowe i z tytułu dochodów budżetowych	0,00	0,00
B.I.1 Materiały	78 604,46	70 090,63	C.III Rezerwy na zobowiązania	0,00	0,00
B.I.2 Półprodukty i produkty w toku	0,00	0,00	D Fundusze specjalne	2 477 283,98	2 602 391,93
B.I.3 Produkty gotowe	0,00	0,00	D.1 Zakładowy Fundusz Świadczeń Socjalnych	2 477 283,98	2 602 391,93
B.I.4 Towary	0,00	0,00	D.2 Inne fundusze	0,00	0,00
B.II Należności krótkoterminowe	5 475 328,58	6 695 291,37	E Rozliczenia międzyokresowe	11 364,01	2 175,00
B.II.1 Należności z tytułu dostaw i usług	8 104,73	9 193,00	E.I Rozliczenia międzyokresowe przychodów	11 364,01	2 175,00
B.II.2 Należności od budżetów	34,00	7 837,00	E.II Inne rozliczenia międzyokresowe	0,00	0,00
B.II.3 Należności z tytułu ubezpieczeń i innych świadczeń	3 568,10	0,00			
B.II.4 Pozostałe należności	5 463 621,75	6 678 261,37			
B.II.5 Rozliczenia z tytułu środków na wydatki budżetowe i z tytułu dochodów budżetowych	0,00	0,00			
B.III Krótkoterminowe aktywa finansowe	918 277,59	844 361,42			
B.III.1 Środki pieniężne w kasie	0,00	0,00			
B.III.2 Środki pieniężne na rachunkach bankowych	918 277,59	844 361,42			
B.III.3 Środki pieniężne państwowego funduszu celowego	0,00	0,00			
B.III.4 Inne środki pieniężne	0,00	0,00			
B.III.5 Akcje lub udziały	0,00	0,00			
B.III.6 Inne papiery wartościowe	0,00	0,00			
B.III.7 Inne krótkoterminowe aktywa finansowe	0,00	0,00			
B.IV Rozliczenia międzyokresowe	0,00	0,00			
Suma aktywów	170 344 615,10	178 687 838,66	Suma pasywów	170 344 615,10	178 687 838,66

A. Objasnienie - wykazane w bilansie wartości aktywów trwałych i obrotowych są pomniejszone odpowiednio o umorzenie i odpisy aktualizujące.

B. Informacje uzupełniające istotne dla rzetelności i przejrzystości sytuacji finansowej i majątkowej:

SKARBNIK GMINY

mgr Irena Podrasa
(główny księgowy)

BeSTia

2015-04-15

(rok, miesiąc, dzień)
wersja robocza

WÓJT GMINY

mgr Grzegorz Kozioł

(kierownik jednostki)

Symbol	Opis	Wartość
1	Umorzenie wartości niematerialnych i prawnych	241 465,07
2	Umorzenie środków trwałych	31 709 543,75
3	Umorzenie pozostałych środków trwałych	8 443 876,41
4	Odpisy aktualizujące środki trwałe	0,00
5	Odpisy aktualizujące środki trwałe w budowie	0,00
6	Odpisy aktualizujące wartości niematerialne i prawne	0,00
7	Odpisy aktualizujące należności	600 099,31
8	Umorzenie zbiorów bibliotecznych	10 072,16
9	Dane o wysokości środków na świadczenia pracownicze zabezpieczone w wieloletniej prognozie finansowej jednostki samorządu terytorialnego	1 038 055,74

SKARBNIK GMINY

m.ł. Ireneusz Kozłowski

BeSTia

2015-04-15

(rok, miesiąc, dzień)
wersja robocza

WÓJT GMINY

mgr Grzegorz Kozioł

(kierownik jednostki)

SKARBNIK GMINY

mgr Irena Podraza

(główny księgowy)

BeSTia

2015-04-15

(rok, miesiąc, dzień)
wersja robocza

WÓJT GMINY

mgr Grzegorz Kozioł

(kierownik jednostki)

Nazwa i adres jednostki sprawozdawczej Wójt Gminy Tarnów ul. Krakowska 19 33-100 TARNÓW	Rachunek zysków i strat jednostki (wariant porównawczy) sporządzony na na dzień 31-12-2014 r.	Adresat: Regionalna Izba Obrachunkowa w Krakowie	
Numer identyfikacyjny REGON 851661004		Wysłać bez pisma przewodniego -wersja robocza	
		Stan na koniec roku poprzedniego	Stan na koniec roku bieżącego
A. Przychody netto z podstawowej działalności operacyjnej	64 222 621,65	66 850 928,21	
A.I. Przychody netto ze sprzedaży produktów	138 655,27	127 823,28	
A.II. Zmiana stanu produktów (zwiększenia - wartość dodatnia, zmniejszenie - wartość ujemna)	0,00	0,00	
A.III. Koszt wytworzenia produktów na własne potrzeby jednostki	0,00	0,00	
A.IV. Przychody netto ze sprzedaży towarów i materiałów	0,00	0,00	
A.V. Dotacje na finansowanie działalności podstawowej	0,00	0,00	
A.VI. Przychody z tytułu dochodów budżetowych	64 083 966,38	66 723 104,93	
B. Koszty działalności operacyjnej	49 679 702,92	52 995 054,34	
B.I. Amortyzacja	4 584 594,66	5 022 875,83	
B.II. Zużycie materiałów i energii	3 864 990,49	4 483 903,28	
B.III. Usługi obce	5 439 744,30	7 037 911,18	
B.IV. Podatki i opłaty	696 862,01	461 890,31	
B.V. Wynagrodzenia	20 901 775,18	21 421 372,85	
B.VI. Ubezpieczenia społeczne i inne świadczenia dla pracowników	5 977 962,33	6 026 674,34	
B.VII. Pozostałe koszty rodzajowe	155 821,37	143 227,66	
B.VIII. Wartość sprzedanych towarów i materiałów	0,00	0,00	
B.IX. Inne świadczenia finansowane z budżetu	8 057 952,58	8 397 198,89	
B.X. Pozostałe obciążenia	0,00	0,00	
C. Zysk (strata) z działalności podstawowej (A - B)	14 542 918,73	13 855 873,87	
D. Pozostałe przychody operacyjne	1 725 421,29	1 997 550,22	
D.I. Zysk ze zbycia niefinansowych aktywów trwałych	104 357,45	388 092,30	
D.II. Dotacje	0,00	0,00	
D.III. Inne przychody operacyjne	1 621 063,84	1 609 457,92	
E. Pozostałe koszty operacyjne	208 782,97	262 530,75	

SKARBNIK GMINY

mgr Irena Podraza
główny księgowy

2015-04-15

rok, miesiąc, dzień
wersja robocza

WÓJT GMINY

mgr Grzegorz Kozioł
kierownik jednostki

E.I.	Koszty inwestycji finansowanych ze środków własnych samorządowych zakładów budżetowych i dochodów jednostek budżetowych gromadzonych na wydzielonym rachunku	0,00	0,00
E.II.	Pozostałe koszty operacyjne	208 782,97	262 530,75
F.	Zysk (strata) z działalności operacyjnej (C + D - E)	16 059 557,05	15 590 893,34
G.	Przychody finansowe	57 053,54	135 241,11
G.I.	Dywidendy i udziały w zyskach	0,00	0,00
G.II.	Odsetki	57 053,54	135 241,11
G.III.	Inne	0,00	0,00
H.	Koszty finansowe	1 143 670,22	1 012 774,17
H.I.	Odsetki	1 143 511,84	1 012 774,17
H.II.	Inne	158,38	0,00
I.	Zysk (strata) z działalności gospodarczej (F + G - H)	14 972 940,37	14 713 360,28
J.	Wynik zdarzeń nadzwyczajnych (J.I. - J.II.)	0,00	0,00
J.I.	Zyski nadzwyczajne	0,00	0,00
J.II.	Straty nadzwyczajne	0,00	0,00
K.	Zysk (strata) brutto (I +- J)	14 972 940,37	14 713 360,28
L.	Podatek dochodowy	0,00	0,00
M.	Pozostałe obowiązkowe zmniejszenia zysku (zwiększenia straty) oraz nadwyżki środków obrotowych	0,00	0,00
N.	Zysk (strata) netto (K - L - M)	14 972 940,37	14 713 360,28

Informacje uzupełniające istotne dla oceny rzetelności i przejrzystości sytuacji finansowej :

SKARBNIK GMINY

mgr Irena Podraza

główny księgowy

2015-04-15

rok, miesiąc, dzień
wersja robocza

WÓJT GMINY

mgr Grzegorz Kozioł

kierownik jednostki

SKARBNIK GMINY

mgr Irena Podraza

główny księgowy

BeSTia


2015-04-15

rok, miesiąc, dzień
wersja robocza

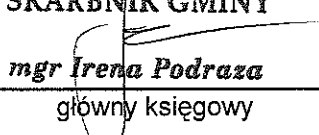
WÓJT/GMINY

mgr Grzegorz Koziol

kierownik jednostki



Nazwa i adres jednostki sprawozdawczej Wójt Gminy Tarnów ul. Krakowska 19 33-100 TARNÓW	Zestawienie zmian w funduszu jednostki sporządzone na na dzień 31-12-2014 r.	Adresat: Regionalna Izba Obrachunkowa w Krakowie	
Numer identyfikacyjny REGON 851661004		Wysłać bez pisma przewodniego -wersja robocza-	
		Stan na koniec roku poprzedniego	Stan na koniec roku bieżącego
I. Fundusz jednostki na początku okresu (BO)	139 629 553,36	147 962 265,64	
I.1. Zwiększenie funduszu (z tytułu)	140 516 596,42	149 147 424,77	
I.1.1. Zysk bilansowy za rok ubiegły	51 932 014,72	47 649 696,65	
I.1.2. Zrealizowane wydatki budżetowe	64 898 632,75	70 749 805,71	
I.1.3. Zrealizowane płatności ze środków europejskich	0,00	0,00	
I.1.4. Środki na inwestycje	10 880 831,87	12 901 502,35	
I.1.5. Aktualizacja wyceny środków trwałych	0,00	0,00	
I.1.6. Nieodpłatnie otrzymane środki trwałe i środki trwałe w budowie oraz wartości niematerialne i prawne	12 805 117,08	17 846 420,06	
I.1.7. Aktywa przejęte od zlikwidowanych lub połączonych jednostek	0,00	0,00	
I.1.8. Aktywa otrzymane w ramach centralnego zaopatrzenia	0,00	0,00	
I.1.9. Pozostałe odpisy z wyniku finansowego za rok bieżący	0,00	0,00	
I.1.10. Inne zwiększenia	0,00	0,00	
I.2. Zmniejszenia funduszu jednostki (z tytułu)	132 183 884,14	140 620 220,51	
I.2.1. Strata za rok ubiegły	35 024 784,88	32 676 756,28	
I.2.2. Zrealizowane dochody budżetowe	65 819 608,51	68 050 258,49	
I.2.3. Rozliczenie wyniku finansowego i środków obrotowych za rok ubiegły	0,00	787,82	
I.2.4. Dotacje i środki na inwestycje	19 147 033,25	21 751 962,99	
I.2.5. Aktualizacja wyceny środków trwałych	0,00	0,00	
I.2.6. Wartość sprzedanych i nieodpłatnie przekazanych środków trwałych i środków trwałych w budowie oraz wartości niematerialnych i prawnych	12 191 429,53	18 079 304,50	
I.2.7. Pasywa przejęte od zlikwidowanych lub połączonych jednostek	0,00	0,00	
I.2.8. Aktywa przekazane w ramach centralnego zaopatrzenia	0,00	0,00	
I.2.9. Inne zmniejszenia	1 027,97	61 150,43	
II. Fundusz jednostki na koniec okresu (BZ)	147 962 265,64	156 489 469,90	
III. Wynik finansowy netto za rok bieżący (+,-)	14 972 940,37	14 713 360,28	

SKARBNIK GMINY

mgr Irena Podraza

główny księgowy

2015-04-15

rok, miesiąc, dzień

WÓJT GMINY

Kierownik jednostki

III.1.	zysk netto (+)	47 649 696,65	48 094 008,66
III.2.	strata netto (-)	-32 676 756,28	-33 380 648,38
IV.	Nadwyżka dochodów jednostek budżetowych, nadwyżka środków obrotowych samorządowych zakładów budżetowych	787,82	0,00
V.	Fundusz (II+,-III-IV)	162 934 418,19	171 202 830,18

Informacje uzupełniające istotne dla oceny rzetelności i przejrzystości sytuacji finansowej :

SKARBNIK GMINY

mgr Irena Podraza

główny księgowy

2015-04-15

rok, miesiąc, dzień

wersja robocza

WÓJT GMINY

mgr Grzegorz Koziol

kierownik jednostki

Wyjaśnienia do sprawozdania**Uwagi**

Symbol	Wyszczególnienie	UwagaJST
1.2.2	Zrealizowane dochody budżetowe	W tej pozycji sprawozdania ujęto łączną kwotę osiągniętych dochodów budżetowych w 2014 r zgodnie ze zbiorczym sprawozdaniem Rb-27S 68 036 366,20 zł oraz kwotę 13 892,29 zł stanowiącą równowartość niewykorzystanych środków na wydzielonych rachunkach bankowych, o których mowa w art. 223 ust. 1 ustawy o finansach publicznych przekazanych do budżetu Gminy w dniu 31 grudnia 2014 r. pomniejszoną o stan środków pieniężnych na tych rachunkach na początek roku.

SKARBNIK GMINY*mgr Irena Podraza*

główny księgowy


2015-04-15

rok, miesiąc, dzień

wersja robocza

WÓJT GMINY*mgr Grzegorz Kozioł*

kierownik jednostki



OBJAŚNIENIA DO SPRAWOZDANIA FINANSOWEGO GMINY TARNÓW SPORZĄDZONEGO NA DZIEŃ 31 GRUDNIA 2014 R.

I. Część ogólna

Sprawozdanie finansowe Gminy Tarnów sporządzono zgodnie z rozporządzeniem Ministra Finansów z dnia 5 lipca 2010 r. w sprawie szczególnych zasad rachunkowości oraz planów kont dla budżetu państwa, budżetów jednostek samorządu terytorialnego, jednostek budżetowych, samorządowych zakładów budżetowych, państwowych funduszy celowych oraz państwowych jednostek budżetowych mających siedzibę poza granicami Rzeczypospolitej Polskiej (t.j. Dz.U. z 2013 r. poz. 289) oraz ustawą o rachunkowości z dnia 29 września 1994 roku (t.j. Dz.U. z 2013 r. poz. 330).

Zgodnie z § 20 ww rozporządzenia sprawozdanie finansowe jednostki samorządu terytorialnego (Gminy Tarnów) obejmuje:

- bilans z wykonania budżetu jednostki samorządu terytorialnego,
- łączny bilans obejmujący dane wynikające z bilansów samorządowych jednostek budżetowych,
- łącznego rachunku zysków i strat obejmującego dane wynikające z rachunków zysków i strat samorządowych jednostek budżetowych,
- łącznego zestawienia zmian w funduszu obejmującego dane wynikające z zestawień zmian w funduszu samorządowych jednostek budżetowych.

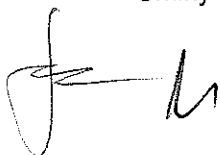
Przy sporządzeniu łącznych sprawozdań finansowych za 2014 rok zgodnie z § 20 ust. 2 i 3 rozporządzenia dokonano odpowiednich wyłączeń wzajemnych rozliczeń między jednostkami, które dotyczą w szczególności:

- a) wzajemnych należności i zobowiązań oraz innych rozrachunków o podobnym charakterze,
- b) wyniku finansowego ustalonego na operacjach dokonywanych pomiędzy jednostkami.

1. Określenie źródeł informacji stanowiących podstawę sporządzenia sprawozdania finansowego Gminy Tarnów.

Źródłami informacji stanowiącymi podstawę sporządzenia sprawozdania finansowego Gminy Tarnów za 2014 rok są:

1. Bilans z wykonania budżetu Gminy Tarnów.
2. Bilanse, rachunki zysków i strat, oraz zestawienia zmian w funduszu jednostek budżetowych Gminy Tarnów:




- o Szkoła Podstawowa im. Jana Pawła II w Błoniu,
- o Publiczna Szkoła Podstawowa im. Jana Kochanowskiego w Jodłówce-Wałkach,
- o Szkoła Podstawowa w Łękawce,
- o Szkoła Podstawowa im. Ks. Jana Twardowskiego w Porębie Radnej,
- o Publiczna Szkoła Podstawowa nr 1 im. Heleny Marusarz w Woli Rzędzińskiej,
- o Publiczna Szkoła Podstawowa im. K.K. Baczyńskiego w Zgłobicach,
- o Publiczne Przedszkole w Woli Rzędzińskiej,
- o Publiczne Przedszkole w Zbylitowskiej Górze,
- o Zespół Szkół Publicznych w Koszycach Wielkich,
- o Zespół Szkół Publicznych w Tarnowcu,
- o Zespół Szkół Publicznych w Woli Rzędzińskiej,
- o Zespół Szkół Publicznych w Zbylitowskiej Górze,
- o Zespół Obsługi Szkół i Przedszkoli Gminy Tarnów,
- o Urząd Gminy Tarnów,
- o Gminny Ośrodek Pomocy Społecznej w Tarnowie.

II. Objasnienia do bilansu z wykonania budzetu jednostki samorzadu terytorialnego (gminy Tarnów)

Poszczególne aktywa i pasywa bilansu z wykonania budzetu jednostki samorzadu terytorialnego (Gminy Tarnów) przedstawiaja sie nastepujaco:

AKTYWA		5 340 099,76	zł
I.	Środki pieniężne	4 712 765,62	zł
I.1	Środki pieniężne	4 712 765,62	zł
I.1.1	Środki pieniężne budzetu	4 712 765,62	zł
	W pozycji tej ujęto środki pieniężne na rachunkach bankowych:		
	- budzetu Gminy Tarnów w kwocie	4 712 454,27	zł,
	-projektu realizowanego w ramach Programu Operacyjnego Kapitał Ludzki projekt „W rodzinie siła” w wysokości	296,58	zł,
	- na wyodrębnionym rachunku bankowym środków z Funduszu Pracy na dofinansowanie pracodawcom kosztów kształcenia młodocianych pracowników w kwocie	14,77	zł.
II.	Należności i rozliczenia	627 334,14	zł
II.1	Należności finansowe	153 889,12	zł
	W tym pożyczki udzielone z budzetu Gminy Tarnów wg wyszczególnienia:		
	- Stowarzyszenie Zielony Pierścień Tarnowa	28 000,00	zł



	- Stowarzyszenie Przyjaciół Gminy Tarnów	61 290,56 zł
	- Gminna Biblioteka Publiczna Gminy Tarnów	64 598,56 zł
II.1.1	Krótkoterminowe (do 12 miesięcy): jak w wierszu II.1	153 889,12 zł
II.2	Należności od budżetów	473 398,98 zł
	W ramach należności od budżetów znalazły odzwierciedlenie udziały za 2014 r. realizowane na rzecz Gminy Tarnów przez Urzędy Skarbowe w kwocie 6 500,98 zł oraz Ministerstwo Finansów w wysokości 466 898,00 zł. Kwoty powyższe wpłynęły na rachunek bankowy budżetu Gminy w styczniu 2015 r.	
II.3	Pozostałe należności i rozliczenia	46,04 zł
	to mylnie obciążenia rachunku bankowego budżetu Gminy Tarnów.	

PASYWA

5 340 099,76 zł

I.	Zobowiązania	33 760 507,67 zł
I.1	Zobowiązania finansowe	33 742 906,81 zł

Zobowiązania finansowe wynikają z zaciągniętych przez Gminę kredytów i pożyczek. Wartość zadłużenia na dzień 31.12.2014 r. przedstawia się następująco:

- kredyt w ING Bank Śląski S.A.(um. Nr 676/2009/00001519/ING)

1 460 010,00 zł,
- kredyt w ING Bank Śląski S.A. (um. nr 676/2010/00003173/00)

2 270 004,00 zł,
- kredyt w Banku Spółdzielczym Rzemiosła w Krakowie (um. Nr 025/11/61/O/JST)

4 556 945,00 zł,
- kredyt w Banku Spółdzielczym Rzemiosła w Krakowie (um. Nr 025/12/68/O/JST)

5 750 000,00 zł,
- kredyt w ING Bank Śląski S.A.(um. Nr 865/2013/00000269/00)


7 050 000,00 zł,
- kredyt w ING Bank Śląski S.A.(um. Nr 865/2014/00000355/00)

8 613 914,56 zł,
- Pożyczki zaciągnięte w Wojewódzkim Funduszu Ochrony Środowiska i Gospodarki Wodnej w Krakowie na zadania:
- kanalizacja w Jodłówce-Wałkach i Woli Rzędzińskiej

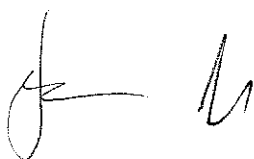
857 284,03 zł,
- budowa ścieżki rowerowej przy drodze powiatowej nr 1350 K w Koszycach Małych

40 000,00 zł,
- zakup samochodu strażackiego dla OSP W Woli Rzędzińskiej

190 384,00 zł,
- przebudowa kotłowni w Szkole Podstawowej w Porębie Radlnej



	42 110,00 zł,	
- budowa kanalizacji sanitarnej w Zawadzie	660 000,00 zł,	
- budowa ścieżki rowerowej w Radnej etap III	76 800,00 zł,	
- budowa ścieżki rowerowej w Zawadzie	61 938,00 zł,	
- budowa ścieżki rowerowej w Zgłobicach	106 560,00 zł,	
- termomodernizacja ZSP w Tarnowcu	158 089,46 zł,	
- budowa kanal. sanit. w Porębie Radnej i Łękawce	441 490,26 zł,	
- budowa ścieżki rowerowej w Tarnowcu etap I	102 472,86 zł,	
- budowa ścieżki rowerowej w Zawadzie	96 523,29 zł,	
- budowa ścieżki rower. w Nowodworzu w kier. DPS	469 938,41 zł,	
- budowa ścieżki rowerowej w Tarnowcu (Na Młyny)	102 727,22 zł,	
- budowa ścieżki rowerowej w Woli Rzędzińskiej I	89 775,25 zł,	
- termomodernizacja budynku SP w Łękawce	246 296,65 zł,	
- budowa ścieżki rowerowej w Zawadzie	235 626,87 zł,	
- budowa ścieżki rowerowej w Błoniu	64 016,95 zł.	
I.1.1 Krótkoterminowe (do 12 miesięcy)		1 460 010,00 zł
Zobowiązania krótkoterminowe to część zadłużenia z pkt I.1 (raty kredytów i pożyczek), które zgodnie z harmonogramami spłat ma być uregulowane w 2015 r.		
I.1.2 Długoterminowe (powyżej 12 miesięcy)		32 282 896,81 zł
Zobowiązania długoterminowe to część zadłużenia przypadającego do spłaty w latach następnych - począwszy od 2016 roku.		
I.2 Zobowiązania wobec budżetów		17 223,21 zł
Zobowiązania wobec budżetów stanowią niewykorzystane w 2014 r. dotacje celowe przekazane przez Małopolski Urząd Wojewódzki w Krakowie, które zostały zwrócone w styczniu 2015 r. w kwocie 16 772,21 zł. Zawarto tu również nadpłatę w przekazanych udziałach przez Drugi Urząd Skarbowy w Tarnowie w kwocie 451,00 zł.		
1.3 Pozostałe zobowiązania:		377,65 zł
w tym:		
- niewykorzystane środki na dofinansowanie kosztów kształcenia młodocianych pracowników zwrócone w 2015 r. do Małopolskiego Urzędu Wojewódzkiego w Krakowie		19,88 zł
- rozrachunki z tytułu podatku VAT za 2014 r.		357,77 zł
II. Aktywa netto budżetu		- 29 848 091,91 zł
II.1 Wynik wykonania budżetu (+,-)		-2 713 439,51 zł
Wynik wykonania budżetu za 2014 r. (deficyt) został ustalony w oparciu o sprawozdania budżetowe Rb-27S z wykonania dochodów oraz Rb-28S z wykonania wydatków budżetowych i tak:		



-zrealizowane dochody budżetowe w 2014 roku:	68 036 366,20 zł	
-zrealizowane wydatki budżetowe w 2014 roku	- 70 749 805,71 zł	
Deficyt budżetu gminy	2 713 439,51 zł	
II.1.2 Deficyt budżetu (-)		-2 713 439,51 zł
II.2 Wynik na operacjach niekasowych (+,-)		78 707,28 zł
W pozycji tej ujęto przyznane w 2014 r. umorzenie pożyczki wg um. nr P/042/10/35/4 zaciągniętej w Wojewódzkim Funduszu Ochrony Środowiska i Gospodarki Wodnej w Krakowie na zadanie: termomodernizacja budynku Szkoły Podstawowej nr 2 i Gimnazjum nr 1 w Woli Rzędzińskiej		
II.5 Skumulowany wynik budżetu (+,-)		-27 213 359,68 zł
Wynik ten jest rezultatem rozliczenia wyników budżetu (niedoborów i nadwyżek) z lat ubiegłych.		
III. Inne pasywa		1 427 684,00 zł
Ta pozycja bilansu to saldo Ma konta 909 „Rozliczenia międzyokresowe”, które obejmuje wartość subwencji oświatowej przekazanej przez Ministerstwo Finansów w grudniu 2014 r. na poczet realizacji wydatków jednostek oświatowych w styczniu 2015 r.		

III. Objaśnienia do łącznego bilansu samorządowych jednostek budżetowych (Gminy Tarnów)

AKTYWA		178 687 838,66 zł
A. Aktywa trwałe		171 078 095,24 zł
A.I Wartości niematerialne i prawne		5 443,06 zł
Nabyte przez gminne jednostki organizacyjne licencje na programy komputerowe przedstawiają wartość bilansową 5 443,06 zł przy czym ich wartość księgową wynosi 246 908,13zł natomiast odpisy umorzeniowe 241 465,07 zł.		
A.II Rzeczowe aktywa trwałe		130 148 177,18 zł
A.II.1 Środki trwałe		126 890 628,70zł
A.II.1.1 Grunty		6 886 054,89 zł
Na tę pozycję aktywów składa się wartość (według ewidencji księgowej) wszystkich gruntów znajdujących się w gminnym zasobie nieruchomości.		
A.II.1.2 Budynki, lokale i obiekty inżynierii lądowej i wodnej		119 110 907,17 zł
Ten element rzeczowych aktywów trwałych zawiera wartość księgową netto		

wszystkich budynków, budowli, sieci wodociagowych i kanalizacyjnych oraz infrastruktury drogowej będących własnością gminy Tarnów.

A.II.1.3 Urządzenia techniczne i maszyny 293 120,90 zł

Pozycja ta obejmuje wartość urządzeń technicznych i maszyn, a w szczególności zespołów komputerowych, motopomp, kosiarek samojezdnych będących własnością gminnych jednostek organizacyjnych.

A.II.1.4 Środki transportu 215 488,95 zł

W ramach środków transportu ujęto m.in. samochody pożarnicze i samochody służbowe UG.

A.II.1.5 Inne środki trwałe 385 056,79 zł

Inne środki trwałe to aktywa klasyfikowane w grupie 8 środków trwałych, która obejmuje m.in. wiaty przystankowe, fotoradar, kopiarki, myjkę wysokociśnieniową, konstrukcje pod billboardy, itp.

A.II.2 Środki trwałe w budowie (Inwestycje) 3 257 548,48 zł

Wykazana wartość stanowi koszt inwestycji rozpoczętych i niezakończonych na dzień 31 grudnia 2014 roku.

A.III Należności długoterminowe 2 175,00 zł

Na tę pozycję aktywów składają się należności długoterminowe z tytułu sprzedaży mieszkań komunalnych, a także nieruchomości gruntowych rozłożonych na raty.

A.IV Długoterminowe aktywa finansowe 40 922 300,00 zł

A.IV.1 Akcje i udziały 40 922 300,00 zł

Gmina Tarnów na dzień 31.12.2014 r. posiada udziały (wg cen nabycia) w spółkach:

- Tarnowskie Wodociągi Sp. z o.o. 40 912 000,00 zł,
- Tarnowski Klaster Przemysłowy S.A. 10 300,00 zł.

B. Aktywa obrotowe 7 609 743,42 zł

B.I. Zapasy 70 090,63 zł

w tym:

B.I.1 Materiały 70 090,63 zł

Zapasy to suma wszystkich materiałów zinwentaryzowanych na dzień 31 grudnia 2014 roku w tym m.in. niezabudowane materiały zakupione do remontu dróg (kostka brukowa), paliwa w samochodach strażackich i służbowych UG oraz artykuły żywnościowe w przedszkolach.

B.II Należności krótkoterminowe 6 695 291,37 zł

Kwota ta stanowi należne a niewpłacone gminnym jednostkom organizacyjnym kwoty rozliczeń z tytułu należności budżetowych, z tytułu dostaw robót i usług, z budżetem państwa i innymi budżetami w tym:

B.II.1 Należności z tytułu dostaw i usług 9 193,00 zł

Kwota wynika z bilansu Gminnego Ośrodka Pomocy Społecznej i obejmuje należność z Powiatowego Urzędu Pracy w Tarnowie z tytułu prac społeczno-użytecznych.

B.II.2 Należności od budżetów 7 837,00 zł

Kwota wynika z bilansu Urzędu Gminy Tarnów i obejmuje nadpłatę podatku Vat za 2014r.

B.II.4 Pozostałe należności 6 678 261,37 zł

Pozostałe należności obejmują:

- należności z tytułów podatków oraz dochodów niepodatkowych 1 497 137,69 zł,
- należności z tytułu pożyczek udzielonych z Zakładowego Funduszu Świadczeń Socjalnych (w tym jednostki oświatowe 1 651 587,91 zł) 1 790 629,15 zł,
- należności z tytułu świadczeń z funduszu alimentacyjnego, zaliczki alimentacyjnej odpłatności za pobyt w DPS , odsetek od funduszu alimentacyjnego, zwrotów świadczeń rodzinnych i świadczeń pielęgnacyjnych 3 385 385,93 zł,
- inne należności (w tym m.in. palety zwrotne) 5 108,60 zł.

W bilansie wykazano wartość należności netto tj. po odjęciu odpisów aktualizujących należności w kwocie 600 099,31 zł.

B.III. Krótkoterminowe aktywa finansowe 844 361,42 zł

w tym:

B.III.2 Środki pieniężne na rachunkach bankowych 844 361,42 zł

Pozycja ta obejmuje sumę środków pieniężnych na rachunkach bankowych jednostek budżetowych, w tym zakładowego funduszu świadczeń socjalnych oraz sum depozytowych.

PASYWA 178 687 838,66 zł

A . Fundusz 171 202 830,18 zł

A.I Fundusz jednostki 156 489 469,90 zł

Pozycja ta obejmuje łączną wartość funduszy wszystkich gminnych jednostek budżetowych na dzień 31.12.2014 r.

A.II Wynik finansowy netto (+,-) 14 713 360,28 zł

Pozycja ta stanowi sumę wyników finansowych osiągniętych przez jednostki budżetowe za 2014 rok tj.

A.II.1 Zysk netto (+) 48 094 008,66 zł

A.II.2 Strata netto (-) -33 380 648,38 zł

C. Zobowiązania i rezerwy na zobowiązania 4 880 441,55 zł

C.II Zobowiązania krótkoterminowe 4 880 441,55 zł

Na tę pozycję bilansu składają się zobowiązania gminnych jednostek organizacyjnych z tytułu dostaw i usług, rozliczeń z tytułu ubezpieczeń społecznych, z budżetem państwa i innych zobowiązań w tym:

C.II.1 Zobowiązania z tytułu dostaw i usług 206 081,85 zł

C.II.2 Zobowiązania wobec budżetów 2 516 134,88 zł

Kwota powyższa zawiera głównie naliczony podatek dochodowy od osób fizycznych od dodatkowego wynagrodzenia rocznego za 2014 rok, a także

rozrachunki z budżetem państwa z tytułu zaliczki alimentacyjnej i funduszu alimentacyjnego.

C.II.3 Zobowiązania z tytułu ubezpieczeń i innych świadczeń 676 822,08 zł

Zobowiązania z tytułu ubezpieczeń społecznych obejmują składki na ubezpieczenie emerytalne, rentowe, chorobowe, zdrowotne i fundusz pracy od dodatkowego wynagrodzenia rocznego za 2014r.

C.II.4 Zobowiązania z tytułu wynagrodzeń 1 368 758,91 zł

Zgodnie z zasadą memoriału, dodatkowe wynagrodzenie roczne za 2014 rok zostało ujęte w kosztach rodzajowych tego roku. W związku z powyższym wykazane na dzień bilansowy zobowiązanie z tytułu wynagrodzeń jest efektem ujęcia tzw. trzynastki w księgach rachunkowych jednostek w 2014 r.

C.II.5 Pozostałe zobowiązania 90 173,69 zł

Ta kwota pasywów zawiera:

- wartość nadpłat w dochodach podatkowych i niepodatkowych 86 725,58 zł,
- rozrachunki z Powiatowym Urzędem Pracy w Tarnowie z tytułu wynagrodzeń pracowników robót publicznych 369,22 zł,
- rozrachunki z tytułu opłat komorniczych za 2014 r. 20,00 zł,
- rozrachunki z tytułu podatku VAT za 2014 r. 2 834,40 zł,
- zobowiązania z tytułu naliczonych odsetek od kredytów i pożyczek na dzień 31.12.2014 r. 46,04 zł,
- pozostałe zobowiązania 178,45 zł.

C.II.6 Sumy obce (depozytowe, zabezpieczenia wykonania umów) 22 470,14 zł

Tą pozycję bilansu stanowią wniesione przez wykonawców środki pieniężne w ramach zabezpieczenia wykonania umów zgodnie z ustawą Prawo Zamówień Publicznych, a także wpłacone kaucje za wynajem sal w budynkach komunalnych gminy Tarnów.

D. Fundusze specjalne 2 602 391,93 zł

w tym:

D.1 Zakładowy Fundusz Świadczeń Socjalnych 2 602 391,93 zł

Kwota ta odzwierciedla wartość Funduszu Świadczeń Socjalnych w jednostkach oświatowych – 2 449 769,15 zł oraz w Urzędzie Gminy Tarnów – 152 622,78 zł.

E. Rozliczenia międzyokresowe 2 175,00 zł

E.I. Rozliczenia międzyokresowe przychodów 2 175,00 zł

Kwota ta obejmuje należności budżetowe podlegające zapłacie w latach następnych z tytułu sprzedaży mieszkań komunalnych oraz nieruchomości gruntowych rozłożonych na raty.

III. Objasnienia do łącznego rachunku zysków i strat

Rachunek zysków i strat to jeden z elementów sprawozdania finansowego przedstawiający ekonomiczny efekt działalności jednostek budżetowych Gminy Tarnów. Stanowi on uzupełnienie bilansu w zakresie wyniku finansowego, tyle że w bilansie jest wykazany ostateczny rezultat finansowy, natomiast w rachunku zysków i strat rezultat ten przedstawiony jest w wersji rozwiniętej.

Obowiązek sporządzania „rachunku zysków i strat” uzasadnia się koniecznością wykazywania zdarzeń zachodzących w jednostkach budżetowych nie tylko zgodnie z zasadą kasy, ale również z zasadą memoriału. W sprawozdaniu tym pokazuje się osiągnięte przychody w danym roku budżetowym i poniesione koszty, czyli pokazuje się wynik finansowy jednostki, który jest wykazywany w elemencie sprawozdania finansowego „zestawienie zmian w funduszu jednostki”.

Rachunek zysków i strat ma budowę segmentową. Pierwszy segment dotyczy podstawowej działalności jednostek organizacyjnych, drugi – pozostałych przychodów i kosztów operacyjnych, trzeci przychodów i kosztów finansowych, czwarty zdarzeń nadzwyczajnych. Na koniec każdego segmentu wyliczany jest wynik w sposób narastający.

A. Przychody netto z podstawowej działalności operacyjnej **66 850 928,21 zł**

A.I. Przychody netto ze sprzedaży produktów 127 823,28 zł

W tej pozycji rachunku zysków i strat ujęto kwotę uzyskaną ze świadczonych usług w postaci odpłatności od rodziców za pobyt dzieci w przedszkolach i świetlicach w oświatowych jednostkach budżetowych Gminy Tarnów.

A.VI. Przychody z tytułu dochodów budżetowych 66 723 104,93 zł

Ta pozycja sprawozdania obejmuje wartość dochodów budżetowych osiągniętych przez jednostki budżetowe w 2014 r. (z tytułu podatków, opłat, dotacji, subwencji itp.), z wyłączeniem dochodów z tytułu sprzedaży składników majątkowych, skapitalizowanych środków na rachunkach bankowych, a także pozostałych przychodów operacyjnych, które ujęto w odrębnych pozycjach niniejszego sprawozdania.

B. Koszty działalności operacyjnej **52 995 054,34 zł**

B.I. Amortyzacja 5 022 875,83 zł

W tej pozycji ujęto wartość odpisów umorzeniowych – amortyzacyjnych dokonanych w oparciu o stawki określone w ustawie o podatku dochodowym od osób prawnych.

Koszt amortyzacji to efekt ekonomicznego zużycia majątku trwałego odniesionego w koszty działalności jednostek.

B.II. Zużycie materiałów i energii 4 483 903,28 zł

Główną pozycją w kosztach ujętych w wierszu B.II. jest koszt energii elektrycznej, gazu i wody zużytej przez jednostki budżetowe. Znacząca część tych kosztów rodzajowych to także zakup wszelkiego rodzaju materiałów, paliw, środków żywności w przedszkolach itp.

B.III. Usługi obce	7 037 911,18 zł
Usługi obce to koszty dotyczące remontów, usług telekomunikacyjnych, bankowych, transportowych, montażowych, a także kosztów związanych z zimowym utrzymaniem dróg gminnych, utrzymaniem obiektów komunalnych itp.	
B.IV. Podatki i opłaty	461 890,31 zł
W wierszu B.IV ujęto koszty podatków i opłat o charakterze publiczno-prawnym m.in. PFRON, podatek od nieruchomości stanowiących mienie komunalne gminy Tarnów, opłaty notarialne, opłaty za korzystanie ze środowiska itp.	
B.V. Wynagrodzenia	21 421 372,85 zł
W tej pozycji kosztów rodzajowych wykazano łączną wartość wynagrodzeń wynikających z zawartych umów o pracę, umów-zleceń oraz umów o dzieło.	
B.VI. Ubezpieczenia społeczne i inne świadczenia dla pracowników	6 026 674,34 zł
Do tej grupy kosztów zaliczono składki emerytalne, rentowe, wypadkowe, składki na Fundusz Pracy, odpisy na Zakładowy Fundusz Świadczeń Socjalnych, wydatki dotyczące ochrony zdrowia, koszty obowiązkowych badań lekarskich, świadczenia rzeczowe wynikające z przepisów bezpieczeństwa i higieny pracy itp.	
B.VII. Pozostałe koszty rodzajowe	143 227,66 zł
Pozostałe koszty rodzajowe to koszty ubezpieczeń majątkowych i osobowych, a także podróży służbowych krajowych i zagranicznych pracowników.	
B.IX. Inne świadczenia finansowane z budżetu	8 397 198,89 zł
Wykazano tu głównie koszty świadczeń wypłaconych w ramach pomocy społecznej, dodatki mieszkaniowe a także diety radnych.	

C. Zysk (strata) z działalności podstawowej (A-B) 13 855 873,87 zł

D. Pozostałe przychody operacyjne 1 997 550,22 zł

D.I. Zysk ze zbycia niefinansowych aktywów trwałych	388 092,30 zł
W tej pozycji rachunku zysków i strat ujęto wartość przychodu osiągniętego przez Urząd Gminy Tarnów ze sprzedaży nieruchomości oraz rzeczowych składników majątkowych.	

D.III. Inne przychody operacyjne	1 609 457,92 zł
----------------------------------	-----------------

Ten element „rachunku zysków i strat” obejmuje głównie przychody nie stanowiące podstawowej statutowej działalności jednostek w tym:

- przychody z mandatów karnych	863 900,00 zł,
- przychody z tytułu najmu i dzierżawy składników majątkowych	256 981,11 zł,
- przychody z tytułu wieczystego użytkowania nieruchomości	16 314,86 zł,
- wpływy z usług (w tym opłaty za media oraz odpłatność za kanalizację w Jodłówce-Wałkach)	218 967,93 zł,
- przychody z kar (m. in. kary umowne) od osób fizycznych i prawnych	171 978,02 zł,
- wpływy z otrzymanych darowizn	23 200,00 zł,
- pozostałe przychody (m. in. odszkodowania)	58 116,00 zł

E. Pozostałe koszty operacyjne 262 530,75 zł

E.II. Pozostałe koszty operacyjne	262 530,75 zł
-----------------------------------	---------------

Pozostałe koszty operacyjne to głównie umorzone i odpisane należności podatkowe i niepodatkowe oraz poniesione koszty egzekucyjne.

F. Zysk (strata) z działalności operacyjnej (C+D-E) 15 590 893,34 zł

G. Przychody finansowe 135 241,11 zł

G.II. Odsetki 135 241,11 zł

Ta pozycja sprawozdania to zrealizowane a także naliczone odsetki od nieterminowej zapłaty należności podatkowych i niepodatkowych, a także dochody z tytułu odsetek skapitalizowanych na rachunkach bankowych jednostek budżetowych Gminy Tarnów.

H. Koszty finansowe 1 012 774,17 zł

H.I. Odsetki 1 012 774,17 zł

Kwota 1 012 774,17 to odsetki zapłacone przez Urząd Gminy Tarnów w 2014 r. od zaciągniętych kredytów i pożyczek.

I. Zysk (strata) z działalności gospodarczej (F+G-H) 14 713 360,28 zł

K. Zysk (strata) brutto (I+-J) 14 713 360,28 zł

N. Zysk (strata) netto (K-L-M) 14 713 360,28 zł

W wyniku poniesionych kosztów i osiągniętych przychodów ustalony został wynik finansowy jednostek budżetowych Gminy Tarnów tj. zysk netto w kwocie 14 713 360,28 zł

IV. Objasnienia do łącznego zestawienia zmian w funduszu jednostek

W łącznym zestawieniu zmian w funduszu jednostki wykazane zostały zmiany jakie nastąpiły w poszczególnych składnikach funduszu w 2014 roku z tytułu przychodów i kosztów, które są bezpośrednio odnoszone na fundusz jednostki.

I. Fundusz jednostki na początek roku (BO) 147 962 265,64 zł

I.I Zwiększenia funduszu (z tytułu) 149 147 424,77 zł

I.1.1. Zysk bilansowy za rok ubiegły 47 649 696,65 zł

Kwota ta to zysk przeksięgowany z konta 860 „Wynik finansowy” wg stanu na dzień 31 grudnia roku poprzedniego.

I.1.2. Zrealizowane wydatki budżetowe 70 749 805,71 zł


Ta pozycja sprawozdania zawiera globalną kwotę zrealizowanych wydatków budżetowych przez jednostki budżetowe Gminy Tarnów w 2014 roku (zgodnie ze zbiorczym sprawozdaniem Rb-28S).

I.1.4. Środki na inwestycje 12 901 502,35 zł

Kwota ta stanowi równowartość dokonanych wydatków budżetowych, z których sfinansowano prowadzone inwestycje.

I.1.6. Nieodpłatnie otrzymane środki trwałe i środki trwałe w budowie oraz wartości niematerialne i prawne 17 846 420,06 zł

Ten element sprawozdania obejmuje:



- wartość środków trwałych przekazanych z zakończonych inwestycji na majątek trwały Gminy Tarnów, 17 381 500,05 zł
- wartość nieodpłatnie otrzymanych przyłączy wodociągowo-kanalizacyjnych przekazanych gminie przez spółkę Tarnowskie Wodociągi Sp. z o.o. oraz zamiany działek, 407 413,47 zł
- zwiększenia wartości środków trwałych z innych tytułów 57 506,54

I.2. Zmniejszenia fundusz jednostki (z tytułu) 140 620 220,51 zł

I.2.1. Strata za rok ubiegły 32 676 756,28 zł

Kwota ta to strata bilansowa przeksięgowana z konta 860 „Wynik finansowy” wg stanu na dzień 31 grudnia roku poprzedniego.

I.2.2. Zrealizowane dochody budżetowe 68 050 258,49 zł

Ta pozycja sprawozdania zawiera łączną kwotę osiągniętych dochodów budżetowych w 2014 r. przez wszystkie jednostki budżetowe Gminy (zgodnie ze zbiorczym sprawozdaniem Rb-27S) 68 036 366,20 zł.

W tym elemencie sprawozdania ujęto także równowartość niewykorzystanych środków na wydzielonych rachunkach bankowych, o których mowa w art. 223 ust. 1 ustawy o finansach publicznych przekazanych do budżetu Gminy w dniu 31 grudnia 2014 r. pomniejszoną o stan środków pieniężnych na tych rachunkach na początek roku 13 892,29 zł (korespondencja z kontem "222- rozliczenie dochodów budżetowych").

I.2.3. Rozliczenie wyniku finansowego i środków obrotowych za rok ubiegły 787,82 zł

Kwota 787,82 zł odzwierciedla rozliczenie środków obrotowych za 2013 r. dokonane w 2014 r. na wydzielonych rachunkach bankowych, o których mowa w art. 223 ust. 1 ustawy o finansach publicznych.

I.2.4. Dotacje i środki na inwestycje 21 751 962,99 zł

W tym elemencie sprawozdania wykazano wartość udzielonych dotacji podmiotowych i przedmiotowych, a także dotacji inwestycyjnych przekazanych przez Urząd Gminy Tarnów. Kwota ta obejmuje także równowartość środków przekazanych na realizację inwestycji w 2014 r.

I.2.6. Wartość sprzedanych i nieodpłatnie przekazanych środków trwałych i środków trwałych w budowie oraz wartości niematerialnych i prawnych 18 079 304,50 zł

Kwota ta obejmuje koszty zakończonych inwestycji przekazanych na majątek trwały Urzędu Gminy Tarnów i innych jednostek. Na zmniejszenie funduszu wpłynęło także nieodpłatne przekazanie środków trwałych innym podmiotom a także sprzedaż i zamiana działek.

I.2.9. Inne zmniejszenia 61 150,43 zł

Inne zmniejszenia to wartość nieumorzona środków trwałych wycofanych z eksploatacji na skutek ich likwidacji w jednostce budżetowej Szkoła Podstawowa Poręba Radlna.

II. Fundusz jednostki na koniec okresu (BZ) 156 489 469,90 zł

III. Wynik finansowy netto za rok bieżący (+,-) 14 713 360,28 zł

III.1. zysk netto (+) 48 094 008,66 zł

III.2. strata netto (-) -33 380 648,38 zł

V. Fundusz (II+,-III-IV) 171 202 830,18 zł

W wyniku ewidencji zdarzeń mających wpływ na wartość łącznego funduszu jednostek budżetowych Gminy Tarnów ustalono, że na dzień 31 grudnia 2014 r. kwota funduszu to 171 202 830,18 zł. Kwota ta jest zgodna z pozycją A pasywów łącznego bilansu jednostek budżetowych.

Tarnów, dnia 15 kwietnia 2015 r.

SKARBNIK GMINY

mgr Irena Podraza

WÓJT GMINY

mgr Grzegorz Kozioł