

kontakt: (handel/servis) Piotr Kozłowski tel.: +48 603 27 40 50 lub +48 34 327 07 07 ✉ biuro@kubik.sklep.plSauny suche (infrared) i parowe,
domki drewniane, baseny, wiaty
i wiele innych!Twój koszyk jest pusty
[logowanie](#) | [rejestracja](#)[informacje o nas](#) | [regulamin sklepu](#) | [WSPÓŁPRACA](#) | [formularz kontaktowy](#)

MENU

SAUNY (3228)
DOMY I DOMKI Z DREWNA (199)
ZADASZENIA TARASOWE (228)
WIATY GARAŻOWE (673)
ALTANY I ALTANKI (112)
 - ALTANKI 6-KĄTNE (8)
 - ALTANKI 8-KĄTNE (12)
 - ALTANKI NA ZAMÓWIENIE (4)
 - DODATKI (83)
DASZKI NAD DRZWI (72)
DREWNO BUDOWLANE (57)
MINIBASENY SPA / JACUZZI (72)
BASENY ORAZ CHEMIA (158)
NOWOŚCI
PROMOCJE

WYSZUKIWARKA

PRODUCENCI


STATYSTYKI

użytkowników online: 21
 zalogowanych: 0
 liczba odsłon: 7178944

JĘZYK



WALUTA

[strona główna](#): [ALTANY I ALTANKI](#) » [ALTANKI 6-KĄTNE](#)**ALTANA OGRODOWA DREWNIANA SKAN HOLZ 6-KĄTNA - PARIS ø 396 cm**

producent: SKAN HOLZ

brutto: 4662.00 zł

netto: 3790.24 zł

sztuk: [Powiadom znajomego](#)

brak ocen

Opis produktu

ALTANA DREWNIANA OGRODOWA



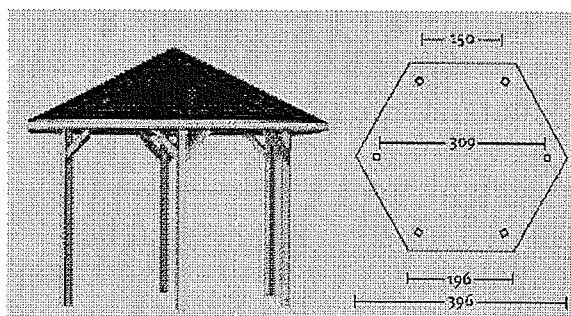
*Wysokiej klasy produkty z drewna Skan Holz
 produkowane z niemiecką precyzją i solidnością.*

Model: Paris

Grubość słupów: 11,5 x 11,5 cm

Średnica altanki (zewnętrzna): ø 396 cm

Rzut altanki:



Okap: 30 cm

Średnica w środku: 309 cm

Wysokość w szczycie: 329 cm

Wysokość (pod dach): 223 cm

Szerokość boku (dach): 196 cm

Odległość między słupkami: 150 cm (ważne przy dobieraniu dodatków)


Spadek dachu: 25°

Opis produktu:

Altana ogrodowa drewniana w komplecie:

- drewno świerkowe impregnowane,
- 6 x słupek 11,5 x 11,5 x 210 cm,
- zastrzały słupów (2 zastrzały na 1 słup),
- konstrukcja dachu (bez papy),
- deski wykończeniowe dachu,
- maksymalne obciążenie dachu 1,00 kN/m² (przy pokryciu papą),
- instrukcja montażu,

Zdjęcie: montaż przykładowej altanki - czy montaż nie wygląda na prosty i przyjemny ?



Cena nie zawiera:

- gontu widocznego na zdjęciach,
- płotku oraz ławek widocznych na zdjęciu głównym,
- elementów dekoracyjnych widocznych na zdjęciach,
- montażu - ustalamy indywidualnie,
- transportu - ustalamy indywidualnie,

Termin realizacji:

Termin realizacji ok 14 dni

Indywidualne zlecenie:

Proszę składanie zapytań w wygodny dla Państwa sposób (fax, e-mail).

Wykonamy wycenę indywidualnego zamówienia.

W naszym sklepie znajdują się kilka przykładowych realizacji indywidualnych.

Nasi doświadczeni doradcy pomogą w
odpowiedzi na nurtujące Państwa pytania:

+48 34 327 07 07
begin_of_the_skype_highlighting end_of_the_skype_highlighting lub +48 34 327 07 07
07 end_of_the_skype_highlighting lub +48 603 27 40

MAŁA ARCHITEKTURA - PMO - PARK MIASTO OSIEDLE



MENU GŁÓWNE

- Strona główna
- English

OFERTA

- Ławki żeliwne
- Ławki stalowe
- Ławki betonowe
- Kosze stalowe
- Kosze betonowe
- Donice miejskie
- Stojaki rowerowe
- Ulicowskazy, tablice
- Słupki blokujące
- Pale parkingowe
- Bariery parkingowe
- Skrzynie na piasek
- Ostony drzew
- Pozostałe

NOWOŚCI

- [Modern Dias 10](#)
- [Ławka LOW II ZO](#)
- [Ławka LOW II](#)
- [Ławka Low IV](#)
- [Barcelona prost.](#)
- [Barcelona kwadrat](#)
- [Kosz Atrium](#)
- [Kosz Uno](#)
- [Stojak Dias Modern](#)
- [Kosz Range](#)

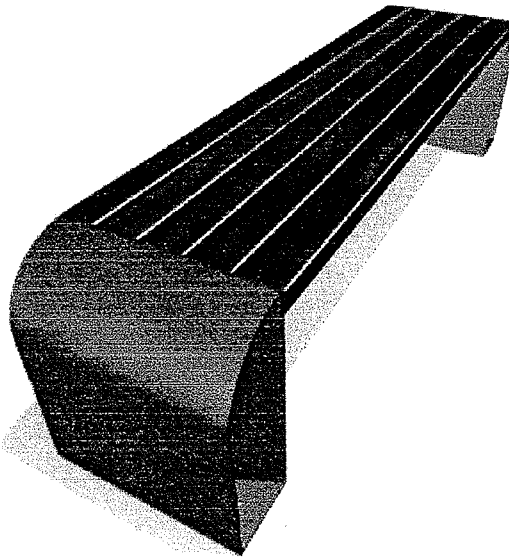
INFO

- Dział informacyjny
- Galeria
- Cenniki
- Zamówienia
- Realizacje
- O firmie
- Kontakt
- Mapa serwisu

NEWSLETTER

ŁAWKA OMNIYAT

PMO



ŁAWKA OMNIYAT

Bardzo wytrzymała, stabilna konstrukcja, efektywny design

MATERIAŁY

drewno: deski świerkowe lub drewno egzotyczne grubość: 40 mm
wer. stal malowana

ZABEZPIECZENIE

drewno: impregnacja ciśnieniowa, dwukrotne malowanie lakierobejcami Sadolin Extra lub Dulux [opcjonalnie: olejowanie], trzykrotne szlifowanie.
profile: ocynk ogniowy, malowanie farbą proszkową

DOSTĘPNE KOLORY



drewno: z dostępnej palety kolorów - wzornik w katalogu.
stopy: podstawowy czarny lub inny na zamówienie wg. palety RAL

DOSTĘPNE INNE WERSJE TEJ ŁAWKI

wersja: przeczytaj informacje [[wejdź](#)]

MONTAŻ

otwory w każdej stopie: montaż przy użyciu śrub do podłoża,



MAŁA ARCHITEKTURA - PMO - PARK MIASTO OSIEDLE



MENU GŁÓWNE

[Strona główna](#)
[English](#)

OFERTA

[Ławki żeliwne](#)
[Ławki stalowe](#)
[Ławki betonowe](#)
[Kosze stalowe](#)
[Kosze betonowe](#)
[Donice miejskie](#)
[Stojaki rowerowe](#)
[Ulicowskazy, tablice](#)
[Słupki blokujące](#)
[Pale parkingowe](#)
[Bariery parkingowe](#)
[Skrzynie na piasek](#)
[Oslony drzew](#)
[Pozostałe](#)

NOWOŚCI

[Modern Dias 10](#)
[Ławka LOW II ZO](#)
[Ławka LOW II](#)
[Ławka Low IV](#)
[Barcelona prost.](#)
[Barcelona kwadrat](#)
[Kosz Atrium](#)
[Kosz Uno](#)
[Stojak Dias Modern](#)
[Kosz Range](#)


INFO

[Dział informacyjny](#)
[Galeria](#)
[Cenniki](#)
[Zamówienia](#)
[Realizacje](#)
[O firmie](#)
[Kontakt](#)
[Mapa serwisu](#)

NEWSLETTER

KOSZ TIGO III

[KOSZ TIGO III](#)



KOSZ TIGO III

MATERIAŁY

obudowa: blacha stalowa grubości 1,5 mm (obudowa) lub stal kwasoodporna
opcjonalnie uchwyt na worek lub wkład ze stali ocynkowanej dodatkowo płatny

ZABEZPIECZENIE

blacha obudowy i stelaża: malowana farbami proszkowymi

DOSTĘPNE KOLORY

pojemnik: standardowo ciemny grafit

MONTAŻ

przykręcany do podłoża.

WYMIARY

Wys./Szer. - 80/40cm

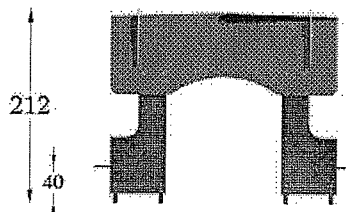
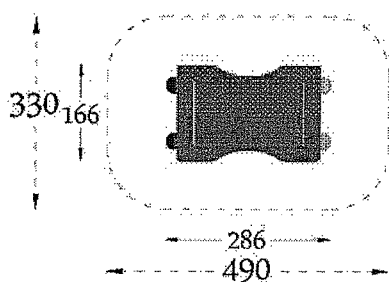

pojemność 90l.

[« poprzedni artykuł](#)

[następny artykuł »](#)

[Wstecz](#)

KARTA TECHNICZNA
DOMEK ZE SKLEJKI nr kat.069 Standard PLUS



Pole strefy bezp. -15,1 m²

Obwód strefy bezp.-14,6 mb

Maks. wysokość upadku-0,4 m

Zestaw dla dzieci w wieku od 3 do 14 lat

DANE MATERIAŁOWO – KONSTRUKCYJNE

Domki wykonane ze sklejki liściastej wodoodpornej z filmem melaminowym.

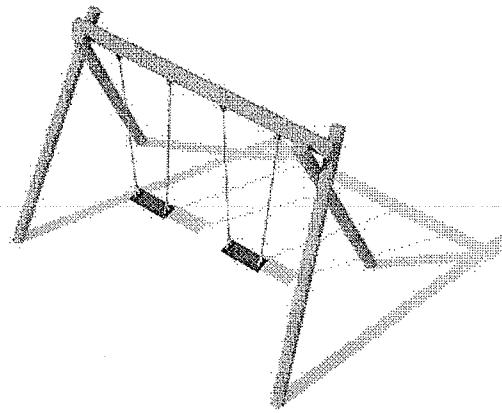
Zamocowany 10cm nad gruntem na metalowych okuciach z przykręconym betonowym bloczkiem posadowionym na głębokości 0,6m..

Wszystkie elementy ze stali węglowej konstrukcyjnej zabezpieczone farbami proszkowymi poliestrowymi odpornymi na ciągłe działanie warunków atmosferycznych.

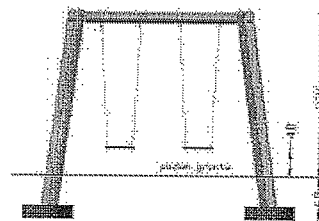
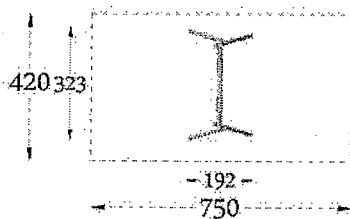
Elementy złączne ocynkowane. Zakończenia elementów złącznych osłonięte plastikowymi korkami z zaślepkami.

NOVUM Wyposażenie Placów Zabaw Sławomir Chmieliński 12-130 Pasym. Grom 36
www.novumgrom.pl, tel.89 621 27 33,fax 89 621 64 41

KARTA TECHNICZNA
HUŚTAWKA PODWÓJNA nr kat.038 Standard



Skład zestawu:
4 Słupy nośne
1 Belka drewniana
2 Zawiesia z siedziskiem gumowym nr kat. 0973
lub
2 Zawiesia z siedziskiem Koszyk nr kat. 0974
lub
2 Zawiesia z siedziskiem Koszyk zapinany nr kat. 0976
lub
1 Zawiesie z siedziskiem gumowym nr kat. 0973
oraz
1 Zawiesie z siedziskiem Koszyk nr kat. 0974
(1 Zawiesie z siedziskiem Koszyk zapinany nr kat. 0976)
lub
1 Zawiesie Bocianie gniazdo nr kat. 0975



Pole strefy bezp. -31,5 m²

Obwód strefy bezp.-23,4mb

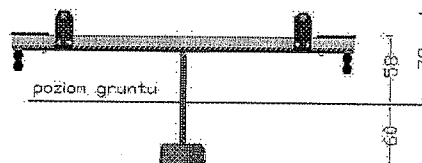
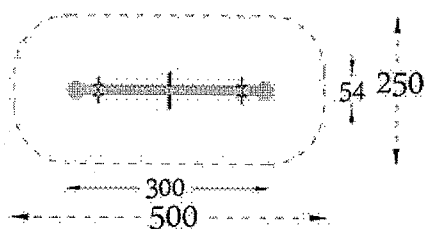
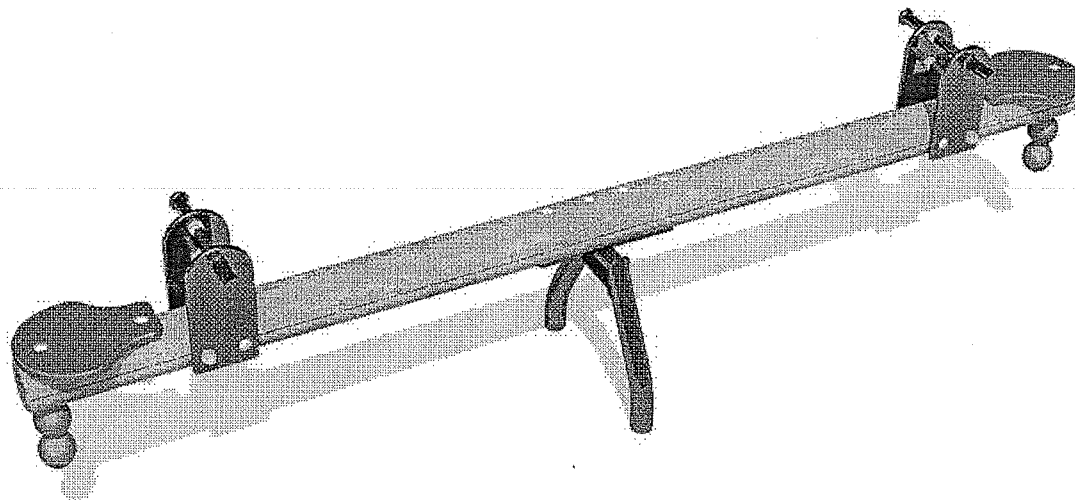
Maks. wysokość upadku-1,3m

Zestaw dla dzieci w wieku od 3 do 14 lat

Nogi i belka huśtawki wykonane z drewna rdzeniowego impregnowanego próżniowo ciśnieniowo.
Słupy posadzone trwale min 60cm w gruncie.
Siedziska z atestem. Łańcuchy zawiesi siedzisk i elementy złączne ocynkowane.
Łby elementów złącznych osłonięte plastikowymi korkami.

NOVUM Wyposażenie Placów Zabaw Sławomir Chmieliński 12-130 Pasym. Grom 36
www.novumgrom.pl, tel.89 621 27 33,fax 89 621 64 41

KARTA TECHNICZNA
HUŚTAWKA WAŻKA NA PODSTAWIE METALOWEJ nr kat.0360 *Standard*



Pole strefy bezp. -12 m²

Obwód strefy bezp.-13,3mb

Maks. wysokość upadku-0,58m

Zestaw dla dzieci w wieku od 3 do 14 lat

DANE MATERIAŁOWO – KONSTRUKCYJNE


Huśtawka Wążka -tradycyjna huśtawka wagowa 2 osobowa ,mocowana na podstawie metalowej 60cm w gruncie na betonowych fundamentach.

Mechanizm obrotowy łożyskowany, bezobsługowy. Belka pozioma wykonana z drewna sosnowego impregnowanego próżniowo ciśnieniowo.

Siedziska huśtawki i stelaż rączek wykonane z 18 mm sklejki liściaste wodoodpornej z filmem melaminowym.

Ze względów bezpieczeństwa zamocowane na końcach belki gumowe odbojniki amortyzujące. Podstawa huśtawki wykonana z giętych pospawanych rur, spoiny i krawędzie załagodzone i zabezpieczona antykorozyjnie poprzez lakierowanie farbami proszkowymi poliestrowymi.


NOVUM Wyposażenie Placów Zabaw Sławomir Chmieliński 12-130 Pasym. Grom 36
www.novumgrom.pl, tel.89 621 27 33,fax 89 621 64 41



NEIEOR

nr kat.: TSA0040B/M

6 do 14
WIEK


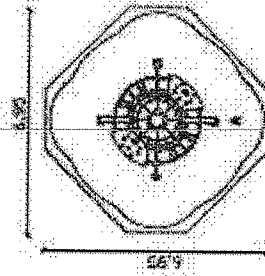


zestaw dla 8 dzieci

W skład zestawu wchodzi:

- 1 Wieża stożkowa wspinaczkowa
- 1 siatka wspinaczkowa
- 2 duże poziome ścieżki psjęca

ZESTAW ZABAWOWY

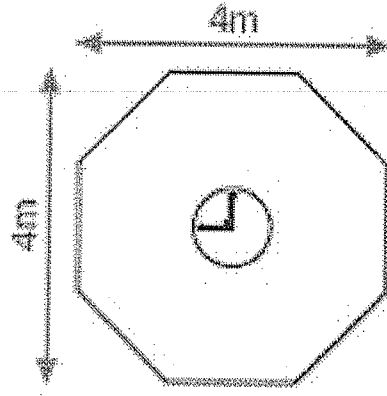
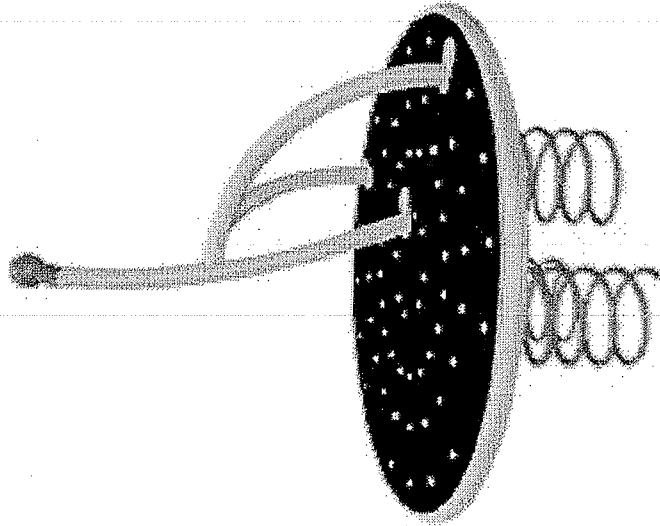


| | |
|---------------------------------------|-------------------|
| Bezpieczna nawierzchnia | |
| Pole strefy bezpiecznej | 36 m ² |
| Całkowita długość ścieżki | 22 mb |
| Maks. wysokość upadku | 1,3 m |
| Wzrost nawierzchni: (zobacz str. 12.) | |

katyska

POTRÓJNA

nr kat: SSD010



LABYRINTH



nr kat.: DZU356

zestaw dla 8 dzieci

w skład zestawu wchodzi:


ZESTAW ZABAWOWY

- 2 barierki z mini megalonem
- 1 dudy
- 4 poręcze falowane
- 1 panel z ukłócenią obrotową
- 1 balustrada z fotem sterowym
- 2 laweczki
- 1 balustrada gumowa
- 1 panel z liczydłem
- 1 balustrada z grą kółko-krzyżek
- 1 panel z lustrem
- 1 poręcz z 3 siedziskami
- 1 panel grzybiowy
- 1 daszek dwuspadowy
- Słupki 23,85m

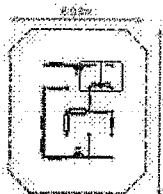


2 do 6

WIEK



funkcje zestawu



SocialLifePlay

BEZPIECZNA NAWIERZCHNIA

Pole strefy bezp.: 40 m²

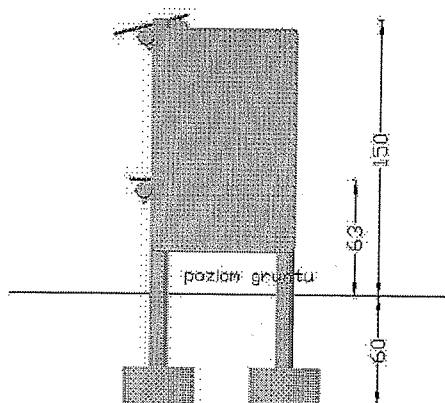
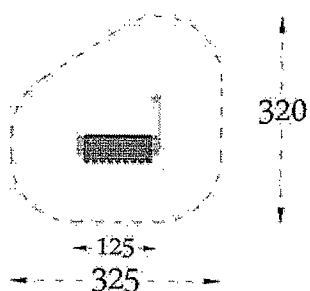

Obwód strefy bezp.: 24 mb

Maks. wysokość upadku: 0 m

Podzuj nawierzchni: (tabela str. 12)



KARTA TECHNICZNA
SKLEPIK Z TABLICĄ nr kat. 0681Standard



Pole strefy bezp. -8,4 m²

Obwód strefy bezp.-10,6 mb

Maks. wysokość upadku-0,63m

Zestaw dla dzieci w wieku od 3 do 14 lat

DANE MATERIAŁOWO – KONSTRUKCYJNE

Słupy nośne mają przekrój okrągły, wykonane są z drewna sosnowego, impregnowanego próżniowo ciśnieniowo, o średnicy 12cm .

Słupy tworzące konstrukcję nośną osadzone min 60 cm w gruncie.

Elementy drewniane (słupy, podesty) zabezpieczone przed szkodliwym wpływem warunków atmosferycznych przez impregnację środkami na bazie naturalnych olejów i wosków, posiadających wymagane atesty higieniczne.

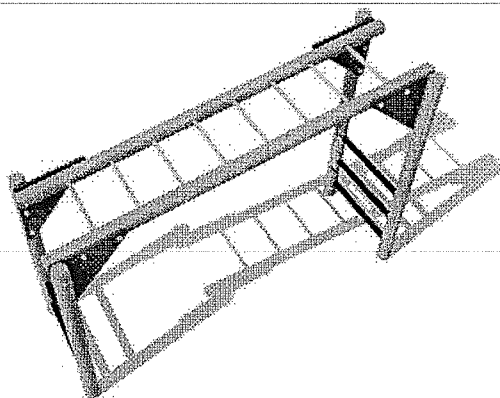
Lada , tablica i dach ze sklejki liściastej z filmem melaminowym.

.Zakończenia elementów złącznych osłonięte plastikowymi korkami z zaślepkami.

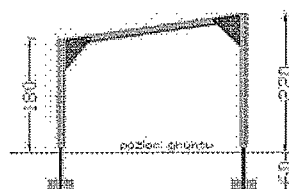
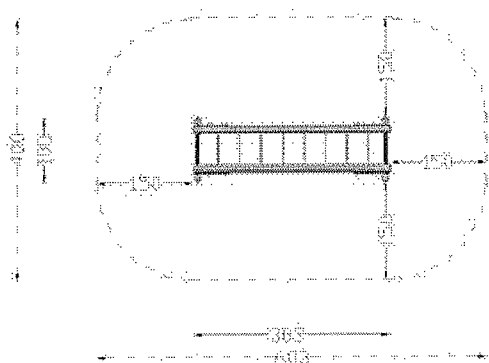
NOVUM Wyposażenie Placów Zabaw Sławomir Chmieliński 12-130 Pasym. Grom 36
www.novumgrom.pl, tel.89 621 27 33,fax 89 621 64 41

KARTA TECHNICZNA

DRABINKA POZIOMA nr kat. 047 Standard PLUS



Skład zestawu:
4 Słupy nośne
2 Belki poziome
2 Stopnie
8 Szczęble drabinki
4 Zastrzały wzmacniające
4 Okucia metalowe w grunt



Pole strefy bezp. -22 m²

Obwód strefy bezp.-18mb

Maks. wysokość upadku-2,2m

Zestaw dla dzieci w wieku od 3 do 14 lat

DANE MATERIAŁOWO – KONSTRUKCYJNE

Słupy z drewna sosnowego rdzeniowego o średnicy 12 cm ,tworzące konstrukcję nośną ,osadzone 10 cm nad powierzchnią gruntu za pomocą stalowych okuc kotwionych w betonowym fundamencie klasy minimum B15 na głębokości 60 cm w gruncie.

Belki drabinki poziomej o średnicy 12 cm wykonane również z drewna sosnowego.

Szczęble pionowe drabinki z drewna sosnowego bezrdzeniowego o średnicy 6 cm.

Elementy drewniane (słupy, szczęble) zabezpieczone przed szkodliwym wpływem warunków atmosferycznych przez impregnację środkami na bazie naturalnych olejów i wosków, posiadających wymagane atesty higieniczne.

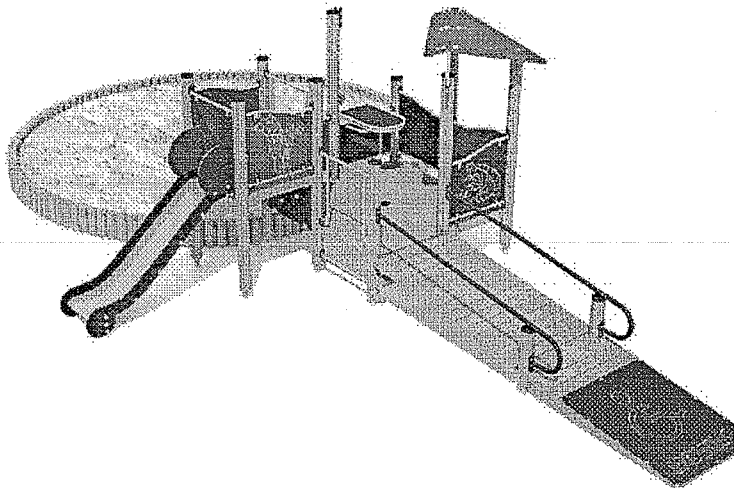
W celu usztywnienia konstrukcji, drabinka wzmocniona czterema zastrzałami ze sklejki wodoodpornej liściastej z filmem melaminowym.

Szczęble poziome z rurki stalowej zabezpieczone farbami proszkowymi poliestrowymi odpornymi na ciągle działanie warunków atmosferycznych.

Elementy łączące osłonięte plastikowymi korkami.


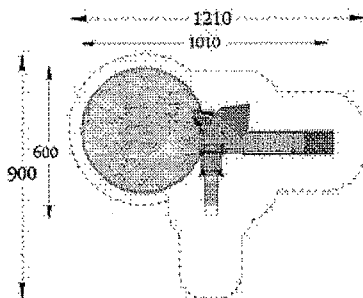
NOVUM Wyposażenie Placów Zabaw Sławomir Chmieliński 12-130 Pasym. Grom 36
www.novumgrom.pl, tel.89 621 27 33,fax 89 621 64 41

KARTA TECHNICZNA ZESTAW INTEGRACYJNY nr kat.150K



Skład zestawu:

- 1 Wieża z dachem trójkątnym
- 1 Platforma kwadratowa 1,04 m
- 1 Platforma kwadratowa 0,5 m
- 1 Zjeżdżalnia 104
- 6 Zabezpieczeń z aplikacją
- 2 Wejściówki
- 1 Trap wjazdowy dla wózków inwalidzkich
- 2 Poręcze trapu wjazdowego
- 1 Piaskownica z palisady
- 1 Wciągarka do piasku
- 1 Stolik wciągarki do piasku
- 1 Ścianka wspinaczkowa
- 1 Stopień
- 13 Okuc metalowych w grunt



Pole strefy bezp. -66 m²

Obwód strefy bezp.-36 mb

Maks. wysokość upadku-1,04 m

Zestaw dla dzieci w wieku od 0 do 14 lat

DANE MATERIAŁOWO – KONSTRUKCYJNE

W celu uzyskania najwyższych parametrów wytrzymałościowych, słupy nośne mają przekrój okrągły, wykonane są z drewna sosnowego, klejonego z 5 warstw, toczone cylindrycznie, o średnicy 12cm. Dla zmniejszenia naprężeń powodujących wzdłużne pęknięcia, słupy są dodatkowo ryflowane wzdłużnie. Górne powierzchnie słupów konstrukcyjnych zabezpieczone przed nasiąkaniem, trwale zamocowanymi plastikowymi kapturami.

Słupy tworzące konstrukcję nośną osadzone 10 cm nad powierzchnią gruntu za pomocą stalowych okuc kotwionych na betonowym fundamencie min 60 cm w gruncie.

Elementy drewniane (słupy, podesty) zabezpieczone przed szkodliwym wpływem warunków atmosferycznych przez impregnację środkami na bazie naturalnych olejów i wosków, posiadających wymagane atesty higieniczne.

Dachy wykonane z kolorowych płyt polietylenowych (HDPE), które nie wchłaniają wody, są odporne na wgniecenia, zarysowania, graffiti i promieniowanie UV.

Zabezpieczenia i ścianki wykonane z dwukolorowych, warstwowych płyt HDPE, ozdobione ciekawymi, wygrawerowanymi aplikacjami np. zwierząt, roślin lub postaci z bajek.

Ślizgi zjeżdżalni wykonane ze stali nierdzewnej i kwasoodpornej.

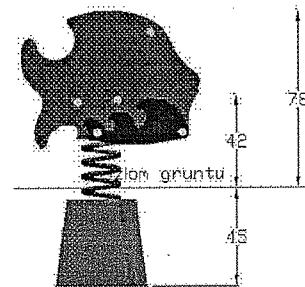
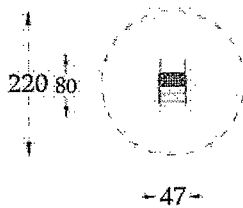

Wszystkie elementy ze stali węglowej konstrukcyjnej, takie jak:

drabinki, poręcze, uchwyty, pomosty, okucia, bariery, zabezpieczone farbami proszkowymi poliestrowymi odpornymi na ciągłe działanie warunków atmosferycznych.

Do połączeń podzespołów z drewnem stosujemy stalowe łączniki mocowane za pomocą grubych wkrętów, gdyż tego typu połączenie, w odróżnieniu od łączników gwintowych zapewnia nieluzujące się złącze w drewnie. Łby wkrętów ukryte w plastikowych wkładkach.

NOVUM Wyposażenie Placów Zabaw Sławomir Chmieleński 12-130 Pasym. Grom 36
www.novumgrom.pl, tel.89 621 27 33,fax 89 621 64 41

KARTA TECHNICZNA
RYBA nr kat. 0353 Standard



Pole strefy bezp. -3,8 m²

Obwód strefy bezp.-7.mb

Maks. wysokość upadku-0,46m

Zestaw dla dzieci w wieku od 0 do 14 lat

DANE MATERIAŁOWO – KONSTRUKCYJNE

Sprężynowiec ze stelażem ze sklejki wodoodpornej z filmem melaminowym gr.18mm wykonanym z wyciętych kształtowo formatek.

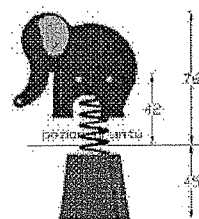
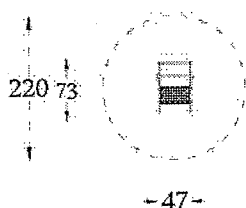
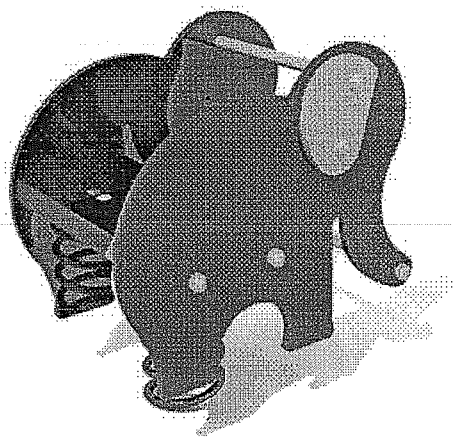
Formatki połączone ocynkowanymi elementami łącznymi osłoniętymi plastikowymi korkami z zaślepkami i przykręcone do stalowego mocowania sprężyny zabezpieczonego przed warunkami atmosferycznymi poprzez lakierowanie proszkowe farbami poliestrowymi.

Stalowa sprężyna bujaka wykonana ze stali jakościowej (również lakierowana proszkowo) połączona z mocowaniem sprężynowca oraz betonowym bloczkiem fundamentowym lub stalową podstawą do posadowienia w gruncie.

Sprężynowiec posadowiony na głębokości 0,45m.

NOVUM Wyposażenie Placów Zabaw Sławomir Chmieliński 12-130 Pasym. Grom 36
www.novumgrom.pl, tel.89 621 27 33, fax 89 621 64 41

KARTA TECHNICZNA
SŁOŃ nr kat. 0354 Standard



Pole strefy bezp. -3,8 m²

Obwód strefy bezp.-7.m

Maks. wysokość upadku-0,46m

Zestaw dla dzieci w wieku od 0 do 14 lat

DANE MATERIAŁOWO – KONSTRUKCYJNE

Sprężynowiec ze stelażem ze sklejki wodoodpornej z filmem melaminowym gr.18mm wykonanym z wyciętych kształtowo formatek.

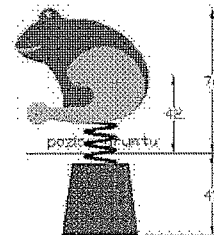
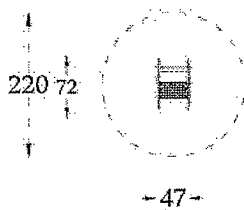
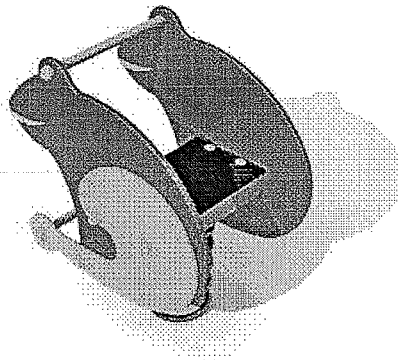
Formatki połączone ocynkowanymi elementami łącznymi osłoniętymi plastikowymi korkami z zaślepkami i przykręcone do stalowego mocowania sprężyny zabezpieczonego przed warunkami atmosferycznymi poprzez lakierowanie proszkowe farbami poliestrowymi.

Stalowa sprężyna bujaka wykonana ze stali jakościowej (również lakierowana proszkowo) połączona z mocowaniem sprężynowca oraz betonowym bloczkiem fundamentowym lub stalową podstawą do posadowienia w gruncie.

Sprężynowiec posadowiony na głębokości 0,45m.

NOVUM Wyposażenie Placów Zabaw Sławomir Chmieliński 12-130 Pasym. Grom 36
www.novumgrom.pl, tel.89 621 27 33,fax 89 621 64 41

KARTA TECHNICZNA
ŻABA nr kat. 0355 Standard



Pole strefy bezp. -3,8 m²

Obwód strefy bezp.-7.m

Maks. wysokość upadku-0,46m

Zestaw dla dzieci w wieku od 0 do 14 lat

DANE MATERIAŁOWO – KONSTRUKCYJNE

Sprężynowiec ze stelażem ze sklejki wodoodpornej z filmem melaminowym gr.18mm wykonany z wyciętych kształtowo formatek .

Formatki połączone ocynkowanymi elementami łącznymi osłoniętymi plastikowymi korkami z zaślepkami i przykręcone do stalowego mocowania sprężyny zabezpieczonego przed warunkami atmosferycznymi poprzez lakierowanie proszkowe farbami poliestrowymi.

Stalowa sprężyna bujaka wykonana ze stali jakościowej (również lakierowana proszkowo) połączona z mocowaniem sprężynowca oraz betonowym bloczkiem fundamentowym lub stalową podstawą do posadowienia w gruncie.

Sprężynowiec posadowiony na głębokości 0,45m.

NOVUM Wyposażenie Placów Zabaw Sławomir Chmieliński 12-130 Pasym. Grom 36
www.novumgrom.pl, tel.89 621 27 33,fax 89 621 64 41